

Legalización N° 1-254070/235897

Mendoza, 09/06/2025

El Consejo Profesional de Ciencias Económicas de la Provincia de Mendoza legaliza la actuación profesional adjunta de fecha 14/04/2025, referida a ESTADOS CONTABLES SOC. COMERCIALES, de fecha/período 31/12/2024 perteneciente a AUTOTRANSPORTES ANDESMAR S.A., y declara, según consta en sus registros, que el Contador BIANCHI JORGE LORENZO se encuentra inscripto bajo la matrícula N° 1-01144 y que se han efectuado los controles de matrícula vigente, incumbencia y control formal del informe profesional. La presente es emitida con el alcance indicado en la RESOLUCION N° 2.288/23 del C.P.C.E. de Mendoza y se emite para ser presentada ante AGENCIA DE RECAUDACIÓN Y CONTROL ADUANERO - ARCA (EX AFIP).

Esta oblea contiene adjunto los archivos PDF objetos de la presente legalización firmados por sus emisores y/o responsables, acceda a los mismos en el apartado "Archivos Adjuntos".

Esta legalización electrónica ha sido gestionada por el matriculado firmante a través de Internet. El destinatario del presente documento puede constatar su validez ingresando a:

<https://validar.cpcemza.org.ar> indicando el siguiente código: 1-254070/235897



CONSEJO  
PROFESIONAL DE  
CIENCIAS  
ECONOMICAS DE  
MENDOZA

Digitally signed by CONSEJO  
PROFESIONAL DE CIENCIAS  
ECONOMICAS DE MENDOZA  
DN: cn=CONSEJO PROFESIONAL DE  
CIENCIAS ECONOMICAS DE MENDOZA,  
serialnumber=CUIT 33533311399,  
ou=PRESIDENCIA, c=AR  
Reason: Legalizacion de documento adjunto  
Location: CPCE Mendoza  
Date: 09.06.2025 15:05:07 -0300

## ESTADOS CONTABLES

POR EL EJERCICIO ANUAL N° 51 INICIADO EL 01 DE ENERO DEL 2024  
Y FINALIZADO EL **31 DE DICIEMBRE DEL 2024**  
Expresado en moneda homogénea (pesos sin centavos)

### DENOMINACIÓN

## **AUTOTRANSPORTES ANDESMAR S.A.**

DOMICILIO LEGAL: RODRIGUEZ PEÑA N° 2831 - GODOY CRUZ - MENDOZA

ACTIVIDAD PRINCIPAL: TRANSPORTE DE PASAJEROS POR AUTOMOTOR

INSCRIPCIÓN EN EL REGISTRO PÚBLICO DE COMERCIO

De las modificaciones:

Del Estatuto o Contrato Social: 11.05.1975

INSCRIPCIÓN EN LA DIRECCIÓN DE PERSONAS JURÍDICAS:


FECHA DE VENCIMIENTO DEL ESTATUTO O CONTRATO SOCIAL: 31 de Diciembre del 2060

### COMPOSICIÓN DEL CAPITAL


|           |                |            |                |
|-----------|----------------|------------|----------------|
| SUSCRITO: | \$8.148.000,00 | INTEGRADO: | \$8.148.000,00 |
|-----------|----------------|------------|----------------|

| ACCIONES                            | PREFERIDAS | ORDINARIAS | TOTAL    |
|-------------------------------------|------------|------------|----------|
| Cantidad                            | 6.000      | 2.148      | 8.148,00 |
| Tipo                                | Clase "B"  | Clase "A"  |          |
| Número de votos que otorga cada una | Cero       | Uno        |          |

Iniciado a efectos de su identificación con mi  
informe de fecha: 14 de abril del 2025.-

  
**JORGE L. BIANCHI**  
Contador Público Nacional  
Mat. 1144 - C.P.C.E. Mza.

  
**DR. ARIEL SÁNCHEZ ORTEGA**  
Síndico Titular

  
**CARLOS E. BADALONI**  
Presidente

# AUTOTRANSPORTES ANDES MAR S.A.

## ESTADO DE SITUACIÓN PATRIMONIAL

AL 31 DE DICIEMBRE DEL 2024

Comparativo con el ejercicio anterior

(en pesos sin centavos)

| Expresado en moneda homogénea                  |                       | Expresado en moneda homogénea                     |                       |
|------------------------------------------------|-----------------------|---------------------------------------------------|-----------------------|
| Ejercicio finalizado el:                       |                       | Ejercicio finalizado el:                          |                       |
| 31.12.2024                                     | 31.12.2023            | 31.12.2024                                        | 31.12.2023            |
| <b>ACTIVO</b>                                  |                       | <b>PASIVO</b>                                     |                       |
| <b>ACTIVO CORRIENTE</b>                        |                       | <b>PASIVO CORRIENTE</b>                           |                       |
| Caja y Bancos (Nota 2.1 y 3.1)                 | 971.959.065           | Cuentas por Pagar (Nota 2.4, 3.6 y Anexo V)       | 4.614.616.082         |
| Inversiones (Nota 2.2, 3.2 y Anexo I)          | 1.223.689.903         | Préstamos (Nota 2.5, 3.7 y Anexo V)               | 2.125.872.349         |
| Créditos por Ventas (Nota 2.3 y 3.3)           | 3.972.662.539         | Remuneraciones y Cargas Sociales (Nota 2.6 y 3.8) | 564.061.239           |
| Otros Créditos (Nota 2.6 y 3.4)                | 3.690.730.530         | Cargas Fiscales (Nota 2.6 y 3.9)                  | 580.363.637           |
| Bienes de Cambio (Nota 2.7 y 3.5)              | 370.121.860           | Otros (Nota 2.6 y 3.10)                           | 125.414.396           |
| <b>TOTAL DEL ACTIVO CORRIENTE</b>              | <b>10.229.163.897</b> | <b>TOTAL DEL PASIVO CORRIENTE</b>                 | <b>8.010.327.703</b>  |
| <b>ACTIVO NO CORRIENTE</b>                     |                       | <b>PASIVO NO CORRIENTE</b>                        |                       |
| Inversiones (Nota 2.2, 3.2 y Anexo I)          | 8.079.835.934         | Préstamos (Nota 2.5, 3.7 y Anexo V)               | 14.312.528.574        |
| Otros Créditos (Nota 2.6 y 3.4)                | 0                     | Remuneraciones y Cargas Sociales (Nota 2.6 y 3.8) | 0                     |
| Bienes de Uso (Nota 2.8, Anexo II y Anexo III) | 70.382.795.209        | Cargas Fiscales (Nota 2.6 y 3.9)                  | 15.788.321.195        |
| Activos Intangibles (Nota 2.9 y Anexo IV)      | 109.652.629           | Otros (Nota 2.6 y 3.10)                           | 35.597.305            |
| <b>TOTAL DEL ACTIVO NO CORRIENTE</b>           | <b>78.572.263.772</b> | <b>TOTAL DEL PASIVO NO CORRIENTE</b>              | <b>30.136.447.074</b> |
| <b>TOTAL DEL ACTIVO</b>                        | <b>88.801.427.669</b> | <b>TOTAL DEL PASIVO</b>                           | <b>38.146.774.777</b> |
|                                                |                       | <b>PATRIMONIO NETO</b>                            | <b>50.654.652.892</b> |
|                                                |                       | <b>TOTAL</b>                                      | <b>88.801.427.669</b> |

Iniciado a efectos de su identificación con mi  
Informe de fecha: 14 de abril del 2025.

*M. Bianchi*

JORGEL BIANCHI  
Contador Público Nacional  
Mat. 1144 - C.P.C.E. Mza.

*Dr. Ariel Sánchez Ortega*

DR. ARIEL SÁNCHEZ ORTEGA  
Síndico Titular

*[Firma]*

CARLOS E. BADALONI  
Presidente



# **AUTOTRANSPORTES ANDESMAR S.A.**


## **ESTADO DE RESULTADOS**

POR EL EJERCICIO FINALIZADO EL: 31 DE DICIEMBRE DEL 2024


Comparativo con el ejercicio anterior  
(en pesos sin centavos)

|                                                                                                                                              | Expresado en moneda homogénea |                    |
|----------------------------------------------------------------------------------------------------------------------------------------------|-------------------------------|--------------------|
|                                                                                                                                              | Ejercicio finalizado el:      |                    |
|                                                                                                                                              | 31.12.2024                    | 31.12.2023         |
| Ventas Netas de Servicios (Nota 2.12 y Anexo VI)                                                                                             | 45.969.540.666                | 51.652.259.000     |
| Costo de los servicios ( Nota 2.12 y Anexo VI)                                                                                               | (31.636.137.046)              | (32.962.671.684)   |
| Ganancia Bruta                                                                                                                               | 14.333.403.620                | 18.689.587.316     |
| Gastos de Comercialización (Nota 2.12 y Anexo VII)                                                                                           | (7.120.371.192)               | (5.376.116.223)    |
| Gastos de Administración (Nota 2.12 y Anexo VII)                                                                                             | (5.046.474.408)               | (5.432.983.245)    |
| Resultados de Inversiones en Entes Relacionados                                                                                              | 6.189.312.025                 | 326.464.771        |
| Otros Ingresos y Egresos (Nota 2.12)                                                                                                         | 170.936.271                   | 454.863.757        |
| Resultado financiero y por tenencia (incluyendo los Resultados por Exposición al Cambio en el poder adquisitivo de la moneda (R.E.C.P.A.M.)) | (6.017.914.129)               | (6.714.504.163)    |
| Ganancia antes del Impuesto a las Ganancias                                                                                                  | 2.508.892.187                 | 1.947.312.213      |
| Impuesto a las Ganancias (Nota 2.10 y 7)                                                                                                     | (1.017.583.779)               | (1.213.193.600)    |
| <b>GANANCIA ORDINARIA</b>                                                                                                                    | <b>1.491.308.408</b>          | <b>734.118.613</b> |
| <b>GANANCIA DEL EJERCICIO</b>                                                                                                                | <b>1.491.308.408</b>          | <b>734.118.613</b> |
|                                                                                                                                              |                               |                    |
|                                                                                                                                              |                               |                    |

Inicialado a efectos de su identificación con mi  
informe de fecha: 14 de abril del 2025.-

  
**JORGE L. BIANCHI**  
Contador Público Nacional  
Mat. 1144 - C.P.C.E. Mza.

  
**DR. ARIEL SÁNCHEZ ORTEGA**  
Síndico Titular

  
**CARLOS E. BADALONI**  
Presidente


**AUTOTRANSPORTES ANDESIMAR S.A.**

**ESTADO DE EVOLUCIÓN DEL PATRIMONIO NETO**


POR EL EJERCICIO ANUAL FINALIZADO EL 31 DE DICIEMBRE DEL 2024  
Comparativo con el ejercicio anterior  
(en pesos sin comillas)

|                                                                              | APORTES DE LOS PROPIETARIOS |                   |                    |                          |                  | REVALUACIONES TÉCNICAS | GANANCIAS RESERVADAS |                |               | RESULTADOS NO ASIGNADOS | TOTAL DEL PATRIMONIO NETO     |                          |
|------------------------------------------------------------------------------|-----------------------------|-------------------|--------------------|--------------------------|------------------|------------------------|----------------------|----------------|---------------|-------------------------|-------------------------------|--------------------------|
|                                                                              | CAPITAL SUSCRITO            | PRIMAS DE EMISIÓN | AJUSTE DEL CAPITAL | APORTES NO CAPITALIZADOS | REVALUOS LEGALES |                        | RESERVA LEGAL        | OTRAS RESERVAS | TOTAL         |                         | Exprimado en moneda homogénea | Ejercicio finalizado el: |
| Saldo al inicio del ejercicio según estados contables del ejercicio anterior | 8.148.000                   | 11.844.000        | 9.554.883.490      | 0                        | 970.213.707      | 0                      | 1.595.372.281        | 0              | 1.595.372.281 | 36.670.437.178          | 49.056.713.828                | 31.12.2024               |
| Reservas otorgadas en moneda homogénea                                       |                             |                   |                    |                          |                  |                        |                      |                |               | 106.625.610             | 106.625.610                   | 31.12.2023               |
| Regulización Ley 27.743                                                      |                             |                   |                    |                          |                  |                        |                      |                |               |                         |                               |                          |
| Modificación de saldos                                                       | 8.148.000                   | 11.844.000        | 9.554.883.490      | 0                        | 970.213.707      | 285.835.172            | 1.595.372.281        | 0              | 1.595.372.281 | 36.737.062.788          | 49.163.359.438                | 31.12.2023               |
| Saldo al inicio del ejercicio modificado                                     |                             |                   |                    |                          |                  |                        |                      |                |               |                         |                               |                          |
| Distribución de resultados acumulados                                        |                             |                   |                    |                          |                  |                        |                      |                |               |                         |                               |                          |
| - Honorarios a Directivos                                                    |                             |                   |                    |                          |                  |                        |                      |                |               |                         |                               |                          |
| - Reserva Legal                                                              |                             |                   |                    |                          |                  |                        |                      |                |               |                         |                               |                          |
| - Dividendos                                                                 |                             |                   |                    |                          |                  |                        |                      |                |               |                         |                               |                          |
| Reserva Revalúo Técnico                                                      |                             |                   |                    |                          |                  |                        |                      |                |               |                         |                               |                          |
| Saldo por Revaluación R.T.31 F.A.C.P.C.E.                                    |                             |                   |                    |                          |                  |                        |                      |                |               |                         |                               |                          |
| Compromisos irrevocables de suscripción                                      |                             |                   |                    |                          |                  |                        |                      |                |               |                         |                               |                          |
| Ganancia/Pérdida del ejercicio                                               |                             |                   |                    |                          |                  |                        |                      |                |               |                         |                               |                          |
| según Estado de Resultados                                                   |                             |                   |                    |                          |                  |                        |                      |                |               |                         |                               |                          |
| Saldo al cierre del ejercicio al 31 de Diciembre del 2024                    | 8.148.000                   | 11.844.000        | 9.554.883.490      | 0                        | 970.213.707      | 0                      | 1.643.812.180        | 0              | 1.643.812.180 | 38.179.931.397          | 50.654.652.892                | 31.12.2024               |

Recibido y efectos de suscripción con mi  
informe de fecha 14 de abril del 2025.

  
JORGE L. BIANCHI  
Contador Público Nacional  
Mat. 1144 - C.P.C.E. Mza.

  
DR. ARIEL SÁNCHEZ ORTEGA  
Síndico Titular

  
CARLOS E. BADALONI  
Presidente

# AUTOTRANSPORTES ANDESMAR S.A.

## ESTADO DE FLUJO DE EFECTIVO

(MÉTODO INDIRECTO)

Por el ejercicio finalizado el 31 de Diciembre del 2024

Comparativo con el ejercicio anterior

(en pesos sin centavos)

### VARIACIONES DEL EFECTIVO

Efectivo al inicio del ejercicio  
Modificación de ejercicios anteriores  
Efectivo modificado al inicio del ejercicio  
Efectivo al cierre del ejercicio

Aumento/Disminución neto del efectivo

### Causas de las variaciones del efectivo

#### Actividades Operativas

Ganancia/Pérdida neta del ejercicio  
Más (menos) intereses e Impuesto  
a las Ganancias devengado en el ejercicio

Ajustes para arribar al flujo neto de efectivo  
proveniente de actividades operativas

Depreciaciones de bienes de uso y activos intangibles  
Resultados de inversiones en entes relacionados  
Intereses y dividendos ganados en el ejercicio  
Pérdida por venta de bienes de uso

Cambios en Activos y Pasivos operativos  
Aumento/Disminución en Créditos por Ventas  
Disminución/Aumento en Otros Créditos  
Aumento/Disminución en Bienes de Cambio  
Aumento/Disminución en Deudas Comerciales  
Disminución/Aumento en Remuneraciones y Cargas Sociales  
Disminución/Aumento en Cargas Fiscales  
Aumento/Disminución en Otros Pasivos

Intereses pagados y cobrados  
Impuesto a las Ganancias pagado  
Impuesto a la Ganancia Mínima Presunta  
Otros impuestos pagados  
Flujo neto de efectivo generado (utilizado) antes de  
las operaciones extraordinarias

Flujo neto de efectivo generado por (utilizado en)  
las actividades operativas

#### Actividades de Inversión

Cobros por ventas de bienes de uso y activos intangibles  
Pagos por compras de bienes de uso y activos intangibles  
Cobros de intereses  
Nuevas inversiones  
Cobro de inversiones

Flujo neto de efectivo generado por (utilizado en)  
las actividades de inversión

#### Actividades de Financiación

Aportes en efectivo de los propietarios  
Pagos de Préstamos  
Pagos de Dividendos  
Nuevos Préstamos  
Pago de Honorarios  
Regularización Ley 27.743

Flujo neto de efectivo generado por (utilizado en)  
las actividades de financiación

Aumento/Disminución neto del efectivo

| Expresado en moneda homogénea |                  |
|-------------------------------|------------------|
| Ejercicio finalizado el:      |                  |
| 31.12.2024                    | 31.12.2023       |
| 969.395.641                   | 1.806.440.860    |
| 969.395.641                   | 1.806.440.860    |
| 971.959.065                   | 969.395.641      |
|                               |                  |
| 2.563.424                     | (837.045.219)    |
|                               |                  |
| 1.491.308.408                 | 734.118.613      |
| 4.554.559.275                 | 3.640.200.499    |
|                               |                  |
| 8.971.314.603                 | 5.586.918.048    |
|                               |                  |
| (827.550.317)                 | 8.450.393.538    |
| (1.484.034.470)               | 1.914.122.931    |
| (135.401)                     | (93.036.143)     |
| 1.573.675.886                 | (1.039.855.665)  |
| (352.101.190)                 | 256.135.632      |
| 2.993.245.056                 | (2.503.397.985)  |
| 93.512.606                    | (103.596.464)    |
| (3.605.032.719)               | (2.427.006.899)  |
| (564.194.981)                 | (1.502.377.840)  |
|                               |                  |
| 12.844.566.756                | 12.912.618.265   |
|                               |                  |
| (12.279.784.834)              | 0                |
| 0                             | (13.147.869.493) |
| (4.983.343.022)               | (99.661.549)     |
|                               |                  |
| (17.263.127.856)              | (13.247.531.042) |
|                               |                  |
| 0                             | (502.132.442)    |
| 4.314.498.914                 | 0                |
| 106.625.610                   | 0                |
|                               |                  |
| 4.421.124.524                 | (502.132.442)    |
| 2.563.424                     | (837.045.219)    |

Iniciado a efectos de su identificación con mi  
Informe de fecha: 14 de abril del 2025.-

JORGE L. BIANCHI

Contrador Público Nacional

Mat. 1144 - C.P.C.E. Mza.

DR. ARIEL SÁNCHEZ ORTEGA  
Síndico Titular

CARLOS E. BADALONI  
Presidente



# **AUTOTRANSPORTES ANDESMAR S.A.**

## **NOTAS A LOS ESTADOS CONTABLES**

Correspondientes al ejercicio anual iniciado el 1 de enero del 2024 y finalizado el  
31 de diciembre del 2024

Comparativo con el ejercicio anterior  
(en pesos sin centavos)

### **NOTA 1: NORMAS CONTABLES APLICADAS**

A continuación se detallan las normas contables más relevantes utilizadas por la Sociedad para la preparación de los presentes Estados Contables, las que han sido aplicada uniformemente respecto del ejercicio anterior.

#### **Nota 1.1.: Preparación y presentación de los Estados Contables**

Los presentes Estados Contables están expresados en pesos, excepto que se indique expresamente lo contrario, y han sido preparados de conformidad a las disposiciones contenidas en la Ley General de Sociedades y de acuerdo a las Normas Profesionales vigentes contenidas en las Resoluciones Técnicas Nº 8, 9 y 17 de la Federación Argentina de Consejos Profesionales de Ciencias Económicas, adoptadas por Resolución Nº 875/88 del Consejo Profesional de Ciencias Económicas de la Provincia de Mendoza.

#### **Nota 1.2.: Consideración de los efectos de los cambios en el poder adquisitivo de la moneda**

Los Estados Contables han sido preparados en moneda homogénea, salvo respecto de los rubros que expresamente se indica lo contrario, de conformidad a las pautas previstas en la Sección 3.1 de la R.T. Nº 17 de la Federación Argentina de Consejos Profesionales de Ciencias Económicas (en adelante: F.A.C.P.C.E.), aplicando las normas contenidas en la Segunda Parte de la R.T. Nº 6 de la F.A.C.P.C.E.

La Sociedad ejerció la opción de la R.T. Nº 6 y la Res. JG 539/18 de presentar el RECPAM incluido en los resultados financieros y por tenencia, y en una sola línea.

La no apertura de los resultados financieros y por tenencia (incluido el RECPAM) genera la imposibilidad de determinar las magnitudes reales de los diferentes componentes de los resultados financieros y por tenencia, ni tampoco las magnitudes nominales ajustadas por inflación de los mismos y el efecto del RECPAM sobre dichos resultados. Esta limitación también impide la determinación de ciertos ratios financieros, tales como el rendimiento de los activos financieros, el costo de endeudamiento, el efecto "palanca", etc.


#### **Nota 1.3.: Cumplimiento de las normas contenidas en la Resoluciones Técnicas vigentes**

Los Estados Contables han sido preparados teniendo en cuenta las disposiciones contenidas en las Resoluciones Técnicas, de la Federación Argentina de Consejos Profesionales de Ciencias Económicas vigentes y que resultan de aplicación.


#### **Nota 1.4.: Información comparativa**

Los saldos al 31 de diciembre del 2.023 que se exponen en estos Estados Contables por el ejercicio finalizado el 31 de diciembre del 2.024, a efectos comparativos, surgen de reexpresar los importes de los Estados Contables a esta última fecha siguiendo los lineamientos indicados en la nota 1.2.

Inscrito a efectos de su identificación con  
mi informe de fecha 14 de abril del 2025

  
**JORGE L. BIANCHI**  
Contador Público Nacional  
Mat. 1144 - C.P.C.E. Mza.

  
**DR. ARIEL SÁNCHEZ ORIEGA**  
Síndico Titular

  
**CARLOS E. BADALONI**  
Presidente

Nota 1.5.: Componentes financieros

No se han segregado los componentes financieros implícitos en las cuentas de resultados en razón de que se ha considerado que no son significativos. Por tal motivo se entiende que la exposición de las causas del resultado del ejercicio no están sujetas a limitaciones.

Nota 1.6.: Gravámenes sobre Activos

Existen los siguientes gravámenes sobre Activos:

1.6.1 : Prendarios

- Rubro del Activo: Bienes de Uso
- Bienes Gravados: Automotores
- Valor Contable: \$ 30.811.097.697.-
- Gravamen: Prendarios

Estos gravámenes sobre activos garantizan deudas expuestas en:

- Rubro del Pasivo: Préstamos
- Entidades Acreedoras:
  - Banco de la Nación Argentina
  - Banco de Galicia y Bs. As. S.A.
  - Banco BICE S.A.
  - Banco BAPRO
  - Banco Santander Río S.A.
  - Banco HSBC
  - Banco ICBC
  - Banco Supervielle S.A.
  - Banco Hipotecario
- Deuda \$ 12.471.983.613.-

Nota 1.7.: Grupos Económicos


La Sociedad ha realizado inversiones en: a) Voyerbus S.A.: empresa dedicada al servicio de software; b) Condominios S.A. y Otros UTE: dedicada al servicio de bus-turístico; c) Tramati S.A. y Otros U.T.E.: dedicada a la comercialización en forma global del transporte público de pasajeros por automotor por cuenta, a nombre y a cargo de cada una de las empresas intervinientes, d) Manso S.A. y Otros U.T.E. cuyo objeto principal es la comercialización en forma global del transporte público de pasajeros por automotor por cuenta, a nombre y a cargo de cada una de las empresas intervinientes ; e) Empresa Terminal Mendoza S.A.: sociedad que detenta la concesión de la Terminal de ómnibus de la Ciudad de Mendoza; f) Hotel La Terminal S.A.: cuyo objeto es la actividad hotelera y g) Gasfitex S.A.: cuyo objeto es la venta de combustibles.


NOTA 2: CRITERIOS DE VALUACIÓN Y EXPOSICIÓN

Nota 2.1.: Caja y bancos

El efectivo disponible en la Sociedad y en Bancos se ha computado a su valor nominal. La tenencia de moneda extranjera se ha convertido a moneda argentina de conformidad al tipo de cambio comprador vigente a la fecha de los Estados Contables.

Iniciado a efectos de su identificación con  
mi informe de fecha 14 de abril del 2025

  
**JORGE L. BIANCHI**  
Contador Público Nacional  
Mat. 1144 – C.P.C.E. Mza.

  
**DR. ARIEL SÁNCHEZ ORTEGA**  
Síndico Titular

  
**CARLOS E. BADALONI**  
Presidente



Nota 2.2.: Inversiones

Las inversiones en Acciones se exponen a su valor patrimonial proporcional de conformidad al Patrimonio Neto del balance especial de la Entidad cerrado con anterioridad al 31 de diciembre del 2023. Las inversiones en Fondos Comunes de Inversión se exponen al valor de la cuota parte a la fecha de los Estados Contables. Las restantes inversiones se exponen a su valor nominal reexpresado hasta la fecha de los presentes Estados Contables conforme a lo expuesto en la Nota 1.2.

Nota 2.3.: Créditos por Ventas

Los Créditos por ventas han sido valuados al precio vigente para operaciones de contado al momento de la transacción. La Sociedad posee además créditos en pesos valuados a su valor nominal. No tiene la intención de negociarlos, cederlos o transferirlos en forma anticipada. No poseen cláusulas de ajuste. Se han agregado o deducido, según corresponda, los resultados financieros devengados hasta el cierre del ejercicio.

Nota 2.4. Cuentas por Pagar

Las Cuentas por pagar están valuadas a su valor actual. La Sociedad posee solamente deudas cancelables en pesos y no tiene la intención de cancelarlas en forma anticipada. Las deudas no tienen cláusulas de ajuste.

Nota 2.5.: Deudas Financieras

Las deudas financieras han sido valuadas de acuerdo con la suma de dinero recibida, neta de los costos de la transacción, más los intereses devengados hasta la fecha de los Estados Contables.

Nota 2.6.: Otros créditos y Otras deudas

Los créditos y pasivos diversos han sido valuados en base a la mejor estimación posible de las sumas a cobrar y a pagar, respectivamente.

Nota 2.7.: Bienes de Cambio

Los bienes de cambio han sido valuados al precio de la última compra. El valor de los Bienes de Cambio, tomados en su conjunto, no supera su valor recuperable.

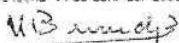
Nota 2.8.: Bienes de uso

Los Bienes de uso han sido valuados a su costo original reexpresados siguiendo los lineamientos indicados en la Nota 1.2., netos de las depreciaciones acumuladas. Las depreciaciones han sido calculadas por el método de la línea recta en base a la vida útil estimada de los bienes, aplicando tasas anuales suficientes para extinguir sus valores al final de su vida útil. El valor de los bienes de uso no supera su valor recuperable.


Nota 2.9.: Activos Intangibles

Los Activos intangibles representan los costos de adquisición de software y han sido valuados a su valor original reexpresado siguiendo los lineamientos indicados en la Nota 1.2. neto, de sus amortizaciones acumuladas. Las amortizaciones han sido calculadas por el método de la línea recta en base a una vida útil estimada de tres años.

Iniciado a efectos de su identificación con  
mi informe de fecha 14 de abril del 2025.

  
**JORGE L. BIANCHI**  
Contador Público Nacional  
Mat. 1144 – C.P.C.E. Mza.

  
**DR. ARIEL SÁNCHEZ ORTEGA**  
Síndico Titular

  
**CARLOS E. BADALONI**  
Presidente

Nota 2.10.: Impuesto a las Ganancias

Los Estados Contables incluyen el cálculo del Impuesto a las Ganancias por el Método del Impuesto Diferido, en concordancia con la norma contenida en la Sección 5.19.6.3 de la Resolución Técnica N° 17 de la F.A.C.P.C.E. La Sociedad ha hecho uso de la opción de no presentar la conciliación entre el Impuesto a las Ganancias incluido en el Estado de Resultados y el Impuesto a las Ganancias “teórico” de conformidad a lo dispuesto en el punto g) de las modificaciones de la Resolución (JG) N° 539/18 introducidas por la Junta de Gobierno de la F.A.C.P.C.E.


Nota 2.11.: Cuentas del Patrimonio Neto

Las cuentas integrantes de este rubro han sido reexpresadas de conformidad a lo expuesto en la Nota 1.2., de estas notas, con excepción de la cuenta “Capital Social” que se mantiene a su valor nominal.


Nota 2.12.: Cuentas del Estado de Resultados

Se exponen reexpresados en moneda homogénea aplicando la metodología descripta en la Nota 1.2.

Iniciado a efectos de su identificación con  
mi informe de fecha 14 de abril del 2025

  
**JORGE L. BIANCHI**  
Contador Público Nacional  
Mat. 1144 – C.P.C.E. Mza.

  
**DR. ARIEL SÁNCHEZ ORTEGA**  
Síndico Titular

  
**CARLOS E. BADALONI**  
Presidente

**NOTA N°3: COMPOSICIÓN DE LOS PRINCIPALES RUBROS****NOTA 3.1: CAJA Y BANCOS**

La composición del rubro es la siguiente:

Corrientes

Moneda Extranjera  
Caja y Fondos Fijos  
Bancos  
Total

| Expresado en moneda homogénea |             |
|-------------------------------|-------------|
| Ejercicio finalizado el:      |             |
| 31.12.2024                    | 31.12.2023  |
| 670.569.466                   | 821.536.720 |
| 284.215.861                   | 22.821.458  |
| 17.173.738                    | 125.037.463 |
| 971.959.065                   | 969.395.641 |

**NOTA 3.2: INVERSIONES**

La composición del rubro es la siguiente:

Corrientes

FCI Toronto Trust Ahorro  
FCI Toronto Renta Fija  
FIMA Ahorro Pesos CLASE C  
FIMA Premium CLASE A  
FIMA Premium CLASE B  
Plazo Fijo  
Total

| Expresado en moneda homogénea |             |
|-------------------------------|-------------|
| Ejercicio finalizado el:      |             |
| 31.12.2024                    | 31.12.2023  |
| 79.000.000                    | 0           |
| 274.612.576                   | 0           |
| 36.818                        | 45.068      |
| 25.833.252                    | 52.072      |
| 320.744.757                   | 116.727.434 |
| 523.462.500                   | 0           |
| 1.223.689.903                 | 116.824.574 |

No Corrientes

Estación Terminal Mendoza S.A.  
Manso S.A. y Otros U.T.E.  
Voyenbus S.A.  
Paterno S.A.  
Tramat S.A. y Otros U.T.E.  
Condominios S.A. y Otros U.T.E.  
Gasfidex S.A.  
Hotel La Terminal S.A.  
Total  
Total Rubro

| Expresado en moneda homogénea |               |
|-------------------------------|---------------|
| Ejercicio finalizado el:      |               |
| 31.12.2024                    | 31.12.2023    |
| 6.072.462.356                 | 1.917.482.847 |
| 20.000                        | 43.553        |
| 37.354.317                    | 50.076.545    |
| 98.992.912                    | 58.463.746    |
| 62.910                        | 136.995       |
| 100.000                       | 217.764       |
| 138.543.260                   | 131.373.913   |
| 1.732.300.179                 | 2.045.562.878 |
| 8.079.835.934                 | 4.203.358.241 |
| 9.303.525.837                 | 4.320.182.815 |

**NOTA 3.3: CRÉDITOS POR VENTAS**

La composición del rubro es la siguiente:

Deudores por Ventas  
Deudores en Gestión Judicial  
Total

| Expresado en moneda homogénea |               |
|-------------------------------|---------------|
| Ejercicio finalizado el:      |               |
| 31.12.2024                    | 31.12.2023    |
| 3.972.662.539                 | 3.137.053.576 |
| 0                             | 8.058.646     |
| 3.972.662.539                 | 3.145.112.222 |

Iniciado a efectos de su identificación con mi  
Informe de fecha 14 de abril del 2025.

JORGE L. BLANCHI

Contrador Público Nacional  
Mat. 1144 - C.P.C.E. Mza.

DR. ARIEL SÁNCHEZ ORTEGA  
Síndico Titular

CARLOS E. BADALONI  
Presidente



#### NOTA 3.4: OTROS CRÉDITOS

La composición del rubro es la siguiente:

##### Corriente

|                                          |  |
|------------------------------------------|--|
| ITC - Cargas Sociales                    |  |
| Ret.y Saldo a Fav. Impto. sobre los IIBB |  |
| Impuesto Ley 25.413                      |  |
| I.V.A. Saldo a Favor                     |  |
| Cuentas con los Directores               |  |
| Anticipos a Proveedores                  |  |
| Otros                                    |  |
| Crédito Fiscal Mza. Activa               |  |
| Impto. sobre los Bs. Personales          |  |
| Valores a rendir                         |  |
| Red de Destinos S.A.                     |  |
| Embargos judiciales a recuperar          |  |
| Total Corriente                          |  |

| Expresado en moneda homogénea |               |
|-------------------------------|---------------|
| Ejercicio finalizado el:      |               |
| 31.12.2024                    | 31.12.2023    |
| 0                             | 229.333       |
| 165.750.939                   | 91.775.068    |
| 343.474.300                   | 59.865.771    |
| 2.348.567.605                 | 1.515.527.498 |
| 0                             | 154.221.690   |
| 498.582.934                   | 0             |
| 224.825.064                   | 277.847.942   |
| 29.635                        | 4.059.550     |
| 21.119.948                    | 38.174.412    |
| 0                             | 12.854.369    |
| 12.109.422                    | 23.964.878    |
| 76.270.683                    | 28.175.549    |
| 3.690.730.530                 | 2.206.696.060 |

#### NOTA 3.5: BIENES DE CAMBIO

La composición del rubro es la siguiente:

##### Corriente

|              |
|--------------|
| Combustibles |
| Repuestos    |
| Neumáticos   |
| Total        |

| Expresado en moneda homogénea |             |
|-------------------------------|-------------|
| Ejercicio finalizado el:      |             |
| 31.12.2024                    | 31.12.2023  |
| 177.658.493                   | 177.901.521 |
| 136.945.088                   | 113.485.901 |
| 55.518.279                    | 78.599.037  |
| 370.121.860                   | 369.986.459 |

#### NOTA 3.6: CUENTAS POR PAGAR

La composición del rubro es la siguiente:

##### Corrientes

|             |
|-------------|
| Proveedores |
| Total       |

| Expresado en moneda homogénea |               |
|-------------------------------|---------------|
| Ejercicio finalizado el:      |               |
| 31.12.2024                    | 31.12.2023    |
| 4.614.616.082                 | 3.040.940.196 |
| 4.614.616.082                 | 3.040.940.196 |

Iniciado a efectos de su identificación con mi informe de fecha, 14 de abril del 2025.-

*Jorge L. Bianchi*  
JORGE L. BIANCHI  
Contador Público Nacional  
Mat. 1144 - C.P.C.E. Mza.

*Ariel Sanchez Ortega*  
DR. ARIEL SANCHEZ ORTEGA  
Síndico Titular

*Carlos E. Badaloni*  
CARLOS E. BADALONI  
Presidente

**NOTA 3.7: PRÉSTAMOS**

La composición del rubro es la siguiente:

Corrientes:

|                                      |
|--------------------------------------|
| Banco Supervielle SA                 |
| Fondo de Garantía de Exportacao FGF  |
| Banco Hipotecario                    |
| Banco BICE                           |
| Banco de la Provincia de Bs.As. S.A. |
| Banco BAPRO                          |
| Banco de Galicia y Bs As. S.A.       |
| Banco de la Nación Argentina S.A.    |
| Banco ICBC                           |
| Banco BAPRO                          |
| Banco Santander Río S.A.             |
| Banco HSBC                           |
| Obligaciones Negociables             |
| Total                                |

| Expresado en moneda homogénea |               |
|-------------------------------|---------------|
| Ejercicio finalizado el:      |               |
| 31.12.2024                    | 31.12.2023    |
| 262.828.275                   | 27.192.107    |
| 285.030.352                   | 620.692.436   |
| 220.832.577                   | 0             |
| 1.568.814                     | 62.275.463    |
| 0                             | 53.388.895    |
| 24.516.902                    | 0             |
| 377.659.978                   | 343.014.008   |
| 434.174.668                   | 315.554.012   |
| 343.051.027                   | 264.375.403   |
| 0                             | 6.206.181     |
| 120.155.648                   | 59.695.263    |
| 9.252.116                     | 9.511.930     |
| 46.801.992                    | 0             |
| 2.125.872.349                 | 1.761.905.698 |

No Corrientes:

|                                      |
|--------------------------------------|
| Banco Hipotecario                    |
| Banco Supervielle SA                 |
| Banco HSBC                           |
| Banco ICBC                           |
| Banco de la Provincia de Bs.As. S.A. |
| Banco BICE                           |
| Fondo de Garantía de Exportacao FGF  |
| Banco Santander Río S.A.             |
| Banco BAPRO                          |
| Banco de Galicia y Bs As. S.A.       |
| Banco de la Nación Argentina S.A.    |
| Obligaciones Negociables             |
| Total                                |
| Total Rubro                          |

| Expresado en moneda homogénea |                |
|-------------------------------|----------------|
| Ejercicio finalizado el:      |                |
| 31.12.2024                    | 31.12.2023     |
| 2.239.964.196                 | 0              |
| 2.729.043.135                 | 1.019.740.250  |
| 42.220.081                    | 112.057.249    |
| 1.710.375.992                 | 1.373.096.648  |
| 0                             | 160.166.685    |
| 0                             | 179.052.789    |
| 3.036.153.780                 | 5.282.829.909  |
| 728.104.029                   | 967.000.056    |
| 49.033.804                    | 0              |
| 2.667.172.168                 | 560.744.366    |
| 510.461.389                   | 707.308.359    |
| 600.000.000                   | 0              |
| 14.312.528.574                | 10.361.996.311 |
| 16.438.400.923                | 12.123.902.009 |

**NOTA 3.8: REMUNERACIONES Y CARGAS SOCIALES**

La composición del rubro es la siguiente:

Corrientes

|                                |
|--------------------------------|
| Sueldos a Pagar                |
| A.N.Se.S. - S.U.S.S.           |
| Sindicatos                     |
| Otros                          |
| Seguros                        |
| A.R.C.A. - Plan de Facilidades |
| Total                          |

| Expresado en moneda homogénea |             |
|-------------------------------|-------------|
| Ejercicio finalizado el:      |             |
| 31.12.2024                    | 31.12.2023  |
| 285.416.872                   | 320.343.632 |
| 236.292.312                   | 256.910.577 |
| 10.678.967                    | 23.604.967  |
| 31.461.088                    | 32.030.014  |
| 212.000                       | 159.142     |
| 0                             | 279.133.097 |
| 564.061.239                   | 912.181.429 |

Iniciado a efectos de su identificación con mi  
informe de fecha: 14 de abril del 2025.

*W B Bianchi*  
JORGE L. BIANCHI  
Contador Público Nacional  
Mat. 1144 - C.P.C.E. Mza.

*Ariel Sanchez Ortega*  
DR. ARIEL SANCHEZ ORTEGA  
Síndico Titular

*Carlos E. Badaloni*  
CARLOS E. BADALONI  
Presidente

No Corrientes

A.R.C.A. - Plan de Pago

Total

Total Rubro

| Expresado en moneda homogénea |             |
|-------------------------------|-------------|
| Ejercicio finalizado el:      |             |
| 31.12.2024                    | 31.12.2023  |
| 0                             | 3.981.000   |
| 0                             | 3.981.000   |
| 564.061.239                   | 916.162.429 |

NOTA 3.9: CARGAS FISCALES

La composición del rubro es la siguiente:

Corrientes

Planes de Pago Ing. Brutos

A.R.C.A. - Plan de Pago

Retenciones SUSS

Impto. Sobre los Ing. Brutos

A.R.B.A.- Retención Ing. Brutos

A.R.C.A. - Impto. a las Ganancias a pagar

A.R.C.A. - Ret. y Per.Impto.a las Gcias.

A.R.C.A. - Retenciones I.V.A.

Ret. y Perc. Ingr. Brutos

Plan de Pagos Municipalidad

Ménos: Ant. Impto.a las Ganancias

Ret. Impto a las Ganancias

Total

| Expresado en moneda homogénea |               |
|-------------------------------|---------------|
| Ejercicio finalizado el:      |               |
| 31.12.2024                    | 31.12.2023    |
| 695.982                       | 0             |
| 2.622.102                     | 15.268.667    |
| 861.900                       | 757.961       |
| 3.523.267                     | 88.225        |
| 2.141.588                     | 2.492.191     |
| 1.030.465.028                 | 1.241.058.316 |
| 12.562.217                    | 8.796.496     |
| 4.963.964                     | 1.577.822     |
| 12.848.054                    | 8.272.413     |
| 0                             | 10.689.586    |
| (340.809.372)                 | (595.838.263) |
| (149.511.093)                 | (313.359.750) |
| 580.363.637                   | 379.803.664   |

No Corrientes

Plan de Pagos A.R.B.A.

A.R.C.A.- Plan de pagos

Previsión Impto. a los Ing. Brutos

Impto. a las Ganancias Diferido


Plan de pagos La Rioja

Total


Total Rubro

| Expresado en moneda homogénea |                |
|-------------------------------|----------------|
| Ejercicio finalizado el:      |                |
| 31.12.2024                    | 31.12.2023     |
| 1.288.538                     | 0              |
| 307.500                       | 14.618.838     |
| 1.440.666.993                 | 1.289.274.964  |
| 14.345.989.875                | 11.306.395.781 |
| 68.289                        | 0              |
| 15.788.321.195                | 12.610.289.583 |
| 16.368.684.832                | 12.990.093.247 |

Inscrito a efectos de su identificación con mi  
inscripción de fecha: 14 de abril del 2025.-

  
JORGE L. BIANCHI  
Contador Público Nacional  
Mat. 1144 - C.P.C.E. Mza.

  
DR. ARIEL SANCHEZ ORTEGA  
Síndico Titular

  
CARLOS E. BADALONI  
Presidente



**NOTA 3.10: OTROS PASIVOS**

El detalle de Otros Pasivos es el siguiente:

Corrientes

|                         | Expresado en moneda homogénea |            |
|-------------------------|-------------------------------|------------|
|                         | Ejercicio finalizado el:      |            |
|                         | 31.12.2024                    | 31.12.2023 |
| Cuentas con Accionistas | 27.722.206                    | 0          |
| Otros                   | 97.692.190                    | 5.802.551  |
| Total                   | 125.414.396                   | 5.802.551  |

No Corrientes

|                               | Expresado en moneda homogénea |            |
|-------------------------------|-------------------------------|------------|
|                               | Ejercicio finalizado el:      |            |
|                               | 31.12.2024                    | 31.12.2023 |
| Depósitos en Garantía         | 0                             | 196.283    |
| Juicios Laborales y Civiles   | 8.688.403                     | 17.541.246 |
| Garantía Contingencia Laboral | 9.630.178                     | 2.932.213  |
| Garantía Agencieros           | 17.278.724                    | 35.278.966 |
| Otros                         | 0                             | 5.747.836  |
| Total                         | 35.597.305                    | 61.696.544 |
| Total Rubro                   | 161.011.701                   | 67.499.095 |

**NOTA N° 4: PLAZOS ESTIMADOS DE CRÉDITOS Y DEUDAS**

Se detalla en Anexo VII la composición de los Créditos y de las deudas según su plazo estimado de cobro o pago y según el interés que devenguen.

**NOTA N° 5: PATRIMONIO NETO Y ESTADO DEL CAPITAL SOCIAL**

El Estado del Capital Social al 31.12.2024 era el siguiente:

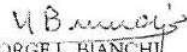
|                   | 31.12.2024 | 31.12.2023 |
|-------------------|------------|------------|
| Capital Suscripto | 8.148.000  | 8.148.000  |
| Primas de Emisión | 11.844.000 | 11.844.000 |
| Capital Integrado | 8.148.000  | 8.148.000  |


El Capital Social está compuesto por : 8.148 acciones de un valor nominal de \$ 1.000.- cada una. de las cuales:


6.000 acciones son preferidas, nominativas no endosables, de la clase “B”, sin derecho a voto; y

2.148 acciones son ordinarias, nominativas no endosables y confieren el derecho a un voto por acción.

Iniciado a efectos de su identificación con mi  
Informe de fecha: 14 de abril del 2025.-

  
JORGE L. BIANCHI  
Contador Público Nacional  
Mat. 1144 - C.P.C.E. Mza.

  
DR. ARIEL SANCHEZ ORTEGA  
Sindico Titular

  
CARLOS E. BADALONI  
Presidente

**NOTA N° 6: RESOLUCIÓN N° 355/98 DE LA SECRETARÍA DE TRANSPORTE DE LA NACIÓN**

En cumplimiento de las normas contenidas en las Resoluciones N°355/98 y 425/98 de la Secretaría de Transporte de la Nación, se detalla lo siguiente:

**6.1. Artículo 8 de la Resolución N° 355/98**

La Sociedad no tiene saldos por anticipos por compra de material rodante a la fecha de cierre de los Estados Contables.

**6.2. Artículo 10 de la Resolución N° 355/98**

Dando cumplimiento a lo dispuesto en el citado artículo, se detalla el total de la recaudación obtenida por la Sociedad en la explotación de las trazas de jurisdicción nacional, correspondiente a los últimos doce (12) meses anteriores a la fecha de cierre de los Estados Contables, consignando valores netos más el Impuesto al Valor Agregado.

|                 |    |                |
|-----------------|----|----------------|
| Enero 2.024     | \$ | 3.702.283.744  |
| Febrero 2.024   | \$ | 2.744.631.739  |
| Marzo 2.024     | \$ | 2.502.479.644  |
| Abril 2.024     | \$ | 2.080.843.053  |
| Mayo 2.024      | \$ | 2.138.923.423  |
| Junio 2.024     | \$ | 2.229.375.681  |
| Julio 2.024     | \$ | 2.927.627.363  |
| Agosto 2.024    | \$ | 2.578.416.619  |
| Setiembre 2.024 | \$ | 2.652.291.982  |
| Octubre 2.024   | \$ | 2.980.885.228  |
| Noviembre 2.024 | \$ | 3.867.732.280  |
| Diciembre 2.024 | \$ | 5.158.908.056  |
| Total:          | \$ | 35.564.398.812 |

**6.3 Demostración del cumplimiento del Patrimonio Neto Mínimo**

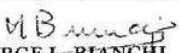
Se acompaña como Anexo VIII, un cuadro de "Demostración del Cumplimiento del Patrimonio Neto Mínimo", dando cumplimiento a lo dispuesto por la Resolución N° 425/98 de la Secretaría de Transporte de la Nación.

**NOTA N° 7: IMPUESTO A LAS GANANCIAS DIFERIDO**


La evolución y composición de los Activos y Pasivos por Impuesto Diferido se detallan en los siguientes cuadros:

|                                                      | Saldos al inicio<br>del ejercicio | Movimientos<br>del ejercicio | Saldos al cierre<br>del ejercicio |
|------------------------------------------------------|-----------------------------------|------------------------------|-----------------------------------|
| • Activos impositivos diferidos                      | 0                                 | 0                            | 0                                 |
| • Pasivos impositivos diferidos                      | (5.192.049.707)                   | (9.153.940.168)              | (14.345.989.875)                  |
| • Pasivos impositivos diferidos<br>netos al cierre   | (5.192.049.707)                   | (9.153.940.168)              | (14.345.989.875)                  |
| • Previsión Activos impositivos<br>diferidos (Anexo) | 0                                 | 0                            | 0                                 |
| • Saldo al cierre del Ejercicio                      | (5.192.049.707)                   | (9.153.940.168)              | (14.345.989.875)                  |

Iniciado a efectos de su identificación con  
mi informe de fecha 14 de abril del 2025.

  
**JORGE L. BIANCHI**  
Contador Público Nacional  
Mat. 1144 – C.P.C.E. Mza.

  
**DR. ARIEL SÁNCHEZ ORTEGA**  
Síndico Titular

  
**CARLOS E. BADALONI**  
Presidente

El Pasivo neto al cierre del Ejercicio derivado de la información incluida en los cuadros anteriores asciende a: \$ (14.345.989.875).


En función de estimaciones sobre la evolución en ejercicios futuros del cómputo a las ganancias, dicho importe no ha sido afectado por previsión alguna.

A continuación se presenta una conciliación entre el Impuesto a las Ganancias cargado a resultados y el que resultaría de aplicar la tasa del impuesto vigente sobre la utilidad contable:


|                                                                                                 | 31.12.2024      | 31.12.2023      |
|-------------------------------------------------------------------------------------------------|-----------------|-----------------|
| • Ganancia del Ejercicio antes del Impto.a las Ganancias                                        | 2.508.892.187   | 1.947.312.213   |
| • Tasa del Impuesto vigente                                                                     | 34,36 %         | 34,75 %         |
| • Resultado del Ejercicio a la tasa del Impuesto                                                | 862.055.355     | 672.212.177     |
| • Diferencias permanentes a la tasa del Impuesto:                                               |                 |                 |
| - Deducciones Admitidas                                                                         | (3.826.125.489) | (2.205.521.730) |
| - Deducciones no Admitidas                                                                      | 3.981.653.913   | 2.746.503.153   |
| • Efectos de los cambios en el poder adquisitivo de la moneda y cambio de la tasa del Impuesto: | 0               | 0               |
| • Total cargo por Impto.a las Ganancias                                                         | 1.017.583.779   | 1.213.193.600   |
| • Variación entre el Activo diferido al cierre y al inicio del Ejercicio                        | 12.881.249      | 27.864.716      |
| • Impto.a las Ganancias determinado del Ejercicio                                               | 1.030.465.028   | 1.241.058.316   |

Mendoza, 25 de marzo del 2.025.-

Iniciado y efectos de su identificación con  
matrícula de fecha 14 de abril del 2025

  
**JORGE L. BIANCHI**  
Contador Público Nacional  
Mat. 1144 – C.P.C.E. Mza.

  
**DR. ARIEL SÁNCHEZ ORTEGA**  
Síndico Titular

  
**CARLOS E. BADALONI**  
Presidente




# AUTOTRANSPORTES ANDESMAR S.A.

## INVERSIONES, ACCIONES, DEBENTURES Y OTROS TÍTULOS EMITIDOS EN SERIE, PARTICIPACIÓN EN OTRAS SOCIEDADES

COMPOSICIÓN AL CIERRE DEL EJERCICIO FINALIZADO EL 31 DE DICIEMBRE DEL 2024  
Presentado en forma comparativa  
(en pesos sin centavos)

| EMISOR Y CARACTERÍSTICA<br>DE LOS VALORES |  | CLASE | VALOR<br>NOMINAL | CANTIDAD  | VALOR<br>COSTO<br>AJUSTADO | VALOR<br>DE<br>COTIZACIÓN | VALOR<br>PATRIMON.<br>PROPORC. | VALORES REGISTRADOS           |               |
|-------------------------------------------|--|-------|------------------|-----------|----------------------------|---------------------------|--------------------------------|-------------------------------|---------------|
|                                           |  |       |                  |           |                            |                           |                                | Expresado en moneda homogénea |               |
|                                           |  |       |                  |           |                            |                           |                                | 31.12.2024                    | 31.12.2023    |
| <u>INVERSIONES CORRIENTES</u>             |  |       |                  |           |                            |                           |                                |                               |               |
| FIMA Ahorro Pesos CLASE C                 |  |       |                  |           |                            |                           |                                | 36.818                        | 45.068        |
| FIMA Premium CLASE A                      |  |       |                  |           |                            |                           |                                | 25.833.252                    | 52.072        |
| FCI Toronto Trust Ahorro                  |  |       |                  |           |                            |                           |                                | 79.000.000                    | 0             |
| FIMA Premium CLASE B                      |  |       |                  |           |                            |                           |                                | 320.744.757                   | 116.727.434   |
| FCI Toronto Renta Fija                    |  |       |                  |           |                            |                           |                                | 274.612.576                   | 0             |
| Plazo Fijo                                |  |       |                  |           |                            |                           |                                | 523.462.500                   | 0             |
| TOTAL                                     |  |       |                  |           | 0,00                       | 0,00                      |                                | 1.223.689.903                 | 116.824.574   |
| <u>INVERSIONES NO CORRIENTES</u>          |  |       |                  |           |                            |                           |                                |                               |               |
| Sociedades Vinculadas                     |  |       |                  |           |                            |                           |                                |                               |               |
| Paterno S.A.                              |  |       |                  | 2.756.515 |                            |                           | 0                              | 98.992.912                    | 58.463.746    |
| Voyenbus S.A.                             |  |       |                  |           |                            |                           | 0                              | 37.354.317                    | 50.076.545    |
| Tramat S.A. y Otros U.T.E.                |  |       |                  |           |                            |                           | 0                              | 62.910                        | 136.995       |
| Manso S.A. y Otros U.T.E.                 |  |       |                  |           |                            |                           | 0                              | 20.000                        | 43.553        |
| Condominios S.A. y Otros U.T.E.           |  |       |                  |           |                            |                           | 0                              | 100.000                       | 217.764       |
| Estación Terminal Mendoza S.A.            |  |       |                  | 2.500.000 |                            |                           | 0                              | 6.072.462.356                 | 1.917.482.847 |
| Gasfindex S.A.                            |  |       |                  | 150.000   |                            |                           | 0                              | 138.543.260                   | 131.373.913   |
| Hotel La Terminal S.A.                    |  |       |                  | 48.262    |                            |                           | 0                              | 1.732.300.179                 | 2.045.562.878 |
| TOTAL                                     |  |       |                  |           | 0                          | 0                         | 0                              | 8.079.835.934                 | 4.203.358.241 |
| OTRAS                                     |  |       |                  |           |                            |                           |                                |                               |               |
| TOTAL                                     |  |       |                  |           | 0                          | 0                         | 0                              | 9.303.525.837                 | 4.320.182.815 |

Iniciado a efectos de su identificación con mi  
informe de fecha: 14 de abril del 2025.

  
JORGE L. BIANCHI  
Contrador Público Nacional

  
DR. ARIEL SÁNCHEZ ORTEGA  
Síndico Titular

  
CARLOS E. BADALONI  
Presidente

AUTOTRANSPORTES ANDESMAR S.A.

INVERSIONES, ACCIONES, DEBENTURES Y OTROS TÍTULOS EMITIDOS EN SERIE, PARTICIPACIONES EN OTRAS SOCIEDADES

COMPOSICIÓN AL CIERRE DEL EJERCICIO FINALIZADO EL: 31 DE DICIEMBRE DEL 2024

Comparativo con el ejercicio anterior  
(en pesos sin centavos)

ANEXO I (Hoja 2)

| EMISOR Y CARACTERÍSTICA DE LOS VALORES | INFORMACIÓN SOBRE EL EMISOR |                        |                |               |                              |                         |
|----------------------------------------|-----------------------------|------------------------|----------------|---------------|------------------------------|-------------------------|
|                                        | ACTIVIDAD PRINCIPAL         | ÚLTIMO ESTADO CONTABLE |                |               | % PARTICIP. S/CAPITAL SOCIAL | % PARTICIP. SOBRE VOTOS |
|                                        |                             | FECHA                  | CAPITAL SOCIAL | RESULTADOS    | PATRIMONIO NETO              |                         |
| INVERSIONES CORRIENTES                 |                             |                        |                |               |                              |                         |
| TOTAL                                  |                             |                        |                |               |                              |                         |
| INVERSIONES NO CORRIENTES              |                             |                        |                |               |                              |                         |
| Sociedades Vinculadas                  |                             |                        |                |               |                              |                         |
| Paterno S.A.                           | AGRÍCOLA                    | 30.04.24               | 7.543.392      | (15.194.165)  | 270.916.562                  | 36,54%                  |
| Manso S.A. y Otros U.T.E.              | COMERCIALIZADORA            | 31.12.24               | 100.000        | (97.340)      | 21.635                       | 0,00%                   |
| Condominios S.A. y Otros U.T.E.        | BUS TURÍSTICO               | 31.12.24               | 100.000        | 0             | 100.000                      | 50,00%                  |
| Tramat S.A. y Otros U.T.E.             | COMERCIALIZADORA            | 31.12.24               | 100.000        | 0             | 100.000                      | 0,00%                   |
| Voyenbus S.A.                          | SOFTWARE                    | 31.12.23               | 85.700         | 0             | 124.514.389                  | 30,00%                  |
| Estación Terminal Mendoza S.A.         | CONSECIÓN TERMINAL          | 31.12.24               | 150.000.000    | 249.670.456   | 12.520.540.940               | 48,50%                  |
| Gasfindex S.A.                         | SERVICIOS                   | 31.12.24               | 100.000.000    | (138.530.648) | 461.810.867                  | 30,00%                  |
| Hotel La Terminal S.A.                 | HOTEL                       | 31.12.24               | 841.150.000    | (170.868.663) | 3.019.151.741                | 57,38%                  |
| TOTAL                                  |                             |                        | 1.099.079.092  | (75.020.360)  | 16.397.156.134               |                         |
| OTRAS                                  |                             |                        |                |               |                              |                         |
| TOTAL                                  |                             |                        | 1.099.079.092  | (75.020.360)  | 16.397.156.134               |                         |

Iniciado a efectos de su identificación con mi informe de fecha: 14 de abril del 2025.-

M B Bianchi  
JORGE L. BIANCHI  
Contador Público Nacional  
Mat. 1144 - C.P.C.E. Mza.

DR. ARIEL SÁNCHEZ ORTEGA  
Sindico Titular

CARLOS E. BADALONI  
Presidente

# AUTOTRANSPORTES ANDESMAR S.A.

## BIENES DE USO


COMPOSICIÓN Y EVOLUCIÓN DURANTE EL EJERCICIO FINALIZADO EL: 31 DE DICIEMBRE DEL 2024

Comparativo con el ejercicio anterior  
(en pesos sin centavos)

ANEXO II (Hoja N° 1)

| CONCEPTO                | VALORES DE INCORPORACIÓN                                   |                 |             |               |                | AL CIERRE DEL EJERCICIO |
|-------------------------|------------------------------------------------------------|-----------------|-------------|---------------|----------------|-------------------------|
|                         | AL INICIO DEL EJERCICIO CON REEXPRESIONES Y REIMPUTACIONES | INCORPORACIONES | BAJAS       | REVALUACIONES | TRANSFERENCIAS |                         |
| INMUEBLES               | 6.106.849.542                                              | 0               |             |               |                | 6.106.849.542           |
| INSTALACIONES           | 344.431.386                                                | 0               |             |               |                | 344.431.386             |
| EQUIPOS Y ÚTILES TALLER | 63.937.870                                                 | 0               |             |               |                | 63.937.870              |
| MUEBLES Y ÚTILES        | 125.151.137                                                | 0               |             |               |                | 125.151.137             |
| AUTOMOTORES             | 93.492.128.420                                             | 12.225.861.121  | 432.328.839 |               |                | 105.285.660.702         |
| TOTAL                   | 100.132.498.355                                            | 12.225.861.121  | 432.328.839 | 0             | 0              | 111.926.030.637         |

Inicialado a efectos de su identificación con mi  
informe de fecha: 14 de abril del 2025. -

  
JORGE L. BIANCHI  
Contador Público Nacional  
Mat. 1144 - C.P.C.E. Mza.

  
DR. ARIEL SÁNCHEZ ORTEGA  
Sindico Titular

  
CARLOS E. BADALONI  
Presidente




# AUTOTRANSPORTES ANDESMAR S.A.

## BIENES DE USO

COMPOSICIÓN Y EVOLUCIÓN DURANTE EL EJERCICIO FINALIZADO EL: 31 DE DICIEMBRE DEL 2024  
Comparativo con el ejercicio anterior  
(en pesos sin centavos)

| CONCEPTO                | AMORTIZACIONES                           |             |                             |                     |               | ANEXO II (Hoja N° 2)                     |                               |
|-------------------------|------------------------------------------|-------------|-----------------------------|---------------------|---------------|------------------------------------------|-------------------------------|
|                         | ACUMULADAS<br>AL INICIO DEL<br>EJERCICIO | BAJAS       | REVALUACIO-<br>NES TÉCNICAS | TRANSFEREN-<br>CIAS | DEL EJERCICIO | ACUMULADAS<br>AL CIERRE<br>DEL EJERCICIO | VALOR RESIDUAL NETO           |
|                         |                                          |             |                             |                     |               |                                          | En moneda homogénea           |
| INMUEBLES               | 1.067.717.565                            |             |                             |                     | 90.912.483    | 1.158.630.048                            | 31.12.2024 31.12.2023         |
| INSTALACIONES           | 313.965.401                              |             |                             |                     | 14.652.156    | 328.617.557                              | 4.948.219.494 5.039.131.977   |
| EQUIPOS Y ÚTILES TALLER | 48.185.714                               |             |                             |                     | 4.667.198     | 52.852.912                               | 15.813.829 30.465.985         |
| MUEBLES Y ÚTILES        | 105.722.327                              |             |                             |                     | 6.504.256     | 112.226.583                              | 11.084.958 15.752.156         |
| AUTOMOTORES             | 32.224.682.475                           | 432.328.839 |                             |                     | 8.229.698.950 | 40.022.052.586                           | 12.924.554 19.428.810         |
| TOTAL                   | 33.760.273.482                           | 432.328.839 | 0                           | 0                   | 8.346.435.043 | 41.674.379.686                           | 65.263.608.116 61.267.445.945 |
|                         |                                          |             |                             |                     |               |                                          | 70.251.650.951 66.372.224.873 |

Iniciado a efectos de su identificación con mi  
informe de fecha: 14 de abril del 2025.-

  
JORGE L. BIANCHI  
Contrador Público Nacional  
Mat. 1144 - C.P.C.E. Mza.

  
DR. ARIEL SÁNCHEZ ORTEGA  
Síndico Titular

  
CARLOS E. BADALONI  
Presidente

CARLOS E. BADALONI  
Presidente

**AUTOTRANSPORTES ANDESMAR S.A.**

**ACTIVOS INTANGIBLES**

COMPOSICIÓN Y EVOLUCIÓN DE BIENES RECIBIDOS EN LEASING POR EL EJERCICIO FINALIZADO EL:  
31 DE DICIEMBRE DEL 2024  
Comparativo con el ejercicio anterior  
(en pesos sin centavos)

| CONCEPTO | VALORES DE INCORPORACION |                 |       |                        |                |                         | AMORTIZACIONES          |       |                        |                |               |             | ANEXO IV                     |             |
|----------|--------------------------|-----------------|-------|------------------------|----------------|-------------------------|-------------------------|-------|------------------------|----------------|---------------|-------------|------------------------------|-------------|
|          | AL INICIO DEL EJERCICIO  | INCORPORACIONES | BAJAS | REVALUACIONES TECNICAS | TRANSFERENCIAS | AL CIERRE DEL EJERCICIO | ACUM. AL INICIO DEL EJ. | BAJAS | REVALUACIONES TECNICAS | TRANSFERENCIAS | DEL EJERCICIO | TOTAL       | VALOR RESIDUAL NETO          |             |
|          |                          |                 |       |                        |                |                         |                         |       |                        |                |               |             | Expresado en moneda homojeta | 31.12.2023  |
| SOFTWARE | 221.050.462              | 53.923.713      |       |                        |                | 274.974.175             | 73.683.487              |       |                        |                | 91.658.059    | 165.341.546 | 109.632.629                  | 147.366.975 |
|          | 221.050.462              | 53.923.713      | 0     | 0                      | 0              | 274.974.175             | 73.683.487              | 0     | 0                      | 0              | 91.658.059    | 165.341.546 | 109.632.629                  | 147.366.975 |

Inicialado a efectos de su identificación con mi  
informe de fecha: 14 de abril del 2025.-

*W B m...*  
JORGE L. BIANCHI  
Contador Público Nacional  
Mat. 1144 - C.P.C.E. Mza.

*Dr. Ariel Sánchez Ortega*  
DR. ARIEL SÁNCHEZ ORTEGA  
Síndico Titular

*Carlos E. Badaloni*  
CARLOS E. BADALONI  
Presidente



AUTOTRANSPORTES ANDESMAR S.A.

ACTIVOS Y PASIVOS EN MONEDA EXTRANJERA

POR EL EJERCICIO FINALIZADO EL: 31 DE DICIEMBRE DEL 2024  
Comparativo con el ejercicio anterior  
(en pesos sin centavos)

| RUBROS                                | MONTO Y CLASE DE MONEDA | TIPO DE CAMBIO | MONTO EN MONEDA ARGENTINA     |               |
|---------------------------------------|-------------------------|----------------|-------------------------------|---------------|
|                                       |                         |                | Expresado en moneda homogénea |               |
|                                       |                         |                | 31.12.2024                    | 31.12.2023    |
| ANEXO V                               |                         |                |                               |               |
| ACTIVO                                |                         |                |                               |               |
| ACTIVO CORRIENTE                      |                         |                |                               |               |
| Caja y Bancos                         | U\$S 651.195,00         | \$1.012,50     | 659.335.018                   | 821.536.720   |
| Moneda Extranjera                     | \$CL 10.854.539,00      | \$1.035        | 11.234.448                    | 0             |
| Inversiones                           | U\$S 0,00               | \$0,00         | 0                             | 0             |
| Comitante Scheber Sucurries           |                         |                |                               |               |
| TOTALES                               | U\$S 651.195,00         |                | 670.569.466                   | 821.536.720   |
|                                       | \$CL 10.854.539,00      |                |                               |               |
| PASIVO                                |                         |                |                               |               |
| PASIVO CORRIENTE                      |                         |                |                               |               |
| Cuentas por Pagar                     | U\$S 0,00               | \$0,00         | 0                             | 0             |
| Proveedores                           | U\$S 3.155.519,00       | \$1.052,50     | 3.321.184.132                 | 5.903.522.345 |
| Préstamos                             |                         |                |                               |               |
| TOTALES                               | U\$S 3.155.519,00       |                | 3.321.184.132                 | 5.903.522.345 |
|                                       | U\$S (2.504.324,00)     |                |                               |               |
| Posición Neta (en U\$S y \$ Chilenos) | \$CL 10.854.539,00      |                |                               |               |

Iniciado a efectos de su identificación con mi  
Informe de fecha: 14 de abril del 2025.-

*M. B. Bianchi*  
JORGE L. BIANCHI  
Contador Público Nacional  
Mat. 1144 - C.P.C.E. Mza.

*DR. Ariel Sánchez Ortega*  
DR. ARIEL SANCHEZ ORTEGA  
Síndico Titular

*Carlos E. Badaloni*  
CARLOS E. BADALONI  
Presidente

**AUTOTRANSPORTES ANDESMAR S.A.**

**RESULTADO DE LAS VENTAS POR ACTIVIDAD**

Por el ejercicio finalizado el: 31 de Diciembre del 2024  
Comparativo con el ejercicio anterior  
(en pesos sin centavos)

ANEXO VI

| CONCEPTO                                  | Expresado en moneda homogénea |                          |
|-------------------------------------------|-------------------------------|--------------------------|
|                                           | 31.12.2024                    | 31.12.2023               |
|                                           | TRANSPORTES DE PASAJEROS      | TRANSPORTES DE PASAJEROS |
| VENTAS NETAS DE SERVICIOS                 | 45.969.540.666                | 51.652.259.000           |
|                                           | 45.969.540.666                | 51.652.259.000           |
| EXISTENCIA INICIAL<br>DE BIENES DE CAMBIO | 369.986.459                   | 276.950.316              |
| Más:                                      |                               |                          |
| COMPRAS Y                                 |                               |                          |
| GASTOS (Anexo VII)                        | 31.636.272.447                | 33.055.707.827           |
| SUB-TOTAL                                 | 32.006.258.906                | 33.332.658.143           |
| Menos:                                    |                               |                          |
| Existencia final<br>de Bienes de Cambio   | 370.121.860                   | 369.986.459              |
| Costo de los Servicios                    | 31.636.137.046                | 32.962.671.684           |
| GANANCIA BRUTA                            | 14.333.403.620                | 18.689.587.316           |

Iniciado a efectos de su identificación con mi  
informe de fecha: 14 de abril del 2025.-

M. Bruni  
**JORGE L. BIANCHI**  
Contador Público Nacional  
Mat. 1144 - C.P.C.E. Mza.

  
**DR. ARIEL SÁNCHEZ ORTEGA**  
/ Síndico Titular  
  
**CARLOS E. BADALONI**  
Presidente

# AUTOTRANSPORTES ANDES MAR S.A.

INFORMACIÓN REQUERIDA POR EL ART. 64 INC. B DE LA LEY N° 19.550

POR EL EJERCICIO FINALIZADO EL: 31 DE DICIEMBRE DEL 2024

Comparativo con el ejercicio anterior  
(en pesos sin centavos)

ANEXO VII

| RUBROS                                  | Expresado en moneda homogénea |                                        |                                    |                                  |                |
|-----------------------------------------|-------------------------------|----------------------------------------|------------------------------------|----------------------------------|----------------|
|                                         | Ejercicio finalizado el:      |                                        |                                    |                                  |                |
|                                         | 31.12.2024                    | 31.12.2023                             |                                    |                                  |                |
|                                         | TOTAL                         | COSTO DE<br>LOS SERVICIOS<br>PRESTADOS | GASTOS<br>DE COMERCIA-<br>LIZACION | GASTOS<br>DE ADMINIS-<br>TRACION | TOTAL          |
| COMBUSTIBLES                            | 10.992.293.764                | 10.992.293.764                         | 0                                  | 0                                | 10.450.908.187 |
| LUBRICANTES Y GRASAS                    | 129.030.436                   | 129.030.436                            | 0                                  | 0                                | 168.824.181    |
| CUBIERTAS Y CÁMARAS                     | 104.853.901                   | 104.853.901                            | 0                                  | 0                                | 365.592.157    |
| REMUNERACIONES                          | 5.084.270.420                 | 2.941.280.306                          | 23.134.047                         | 2.119.855.867                    | 6.099.691.686  |
| CONTRIBUCIONES                          | 828.105.925                   | 462.302.537                            | 3.812.967                          | 361.990.421                      | 1.158.482.571  |
| ALQUILERES, ARRENDAMIENTOS Y TERMINAL   | 505.909.320                   | 430.023.368                            | 0                                  | 75.885.952                       | 447.211.190    |
| SEGUROS Y SINIESTROS                    | 619.677.096                   | 592.848.190                            | 0                                  | 26.828.906                       | 583.050.382    |
| REPUESTOS Y REPARACIONES                | 2.542.546.138                 | 2.542.546.138                          | 0                                  | 0                                | 2.682.814.684  |
| UNIFORMES                               | 38.756.448                    | 38.756.448                             | 0                                  | 0                                | 56.308.772     |
| REEMBOLSO DE GASTOS                     | 906.929.906                   | 902.363.294                            | 0                                  | 4.566.612                        | 1.481.942.552  |
| OTROS                                   | 625.771.277                   | 371.352.998                            | 150.594.903                        | 103.823.376                      | 2.151.328.501  |
| LAVADO Y ENGRASE                        | 335.224.377                   | 335.224.377                            | 0                                  | 0                                | 358.463.155    |
| INDEMNIZACIONES                         | 415.304.180                   | 340.755.633                            | 21.610.924                         | 52.937.623                       | 569.131.312    |
| AMORTIZACIONES                          | 8.971.314.603                 | 8.879.656.544                          | 0                                  | 91.658.059                       | 5.586.918.048  |
| PROPAGANDA                              | 173.059.586                   | 0                                      | 173.059.586                        | 0                                | 213.144.695    |
| IMPUESTOS, PATENTES, PEAJES Y MULTAS    | 1.894.947.365                 | 681.333.935                            | 736.284.245                        | 477.329.185                      | 1.486.960.290  |
| GASTOS DE ESCRITORIO                    | 18.674.169                    | 0                                      | 0                                  | 18.674.169                       | 0              |
| HONORARIOS Y CERTIFICACIONES            | 546.151.647                   | 0                                      | 0                                  | 546.151.647                      | 516.279.554    |
| LUZ Y TELEFONO                          | 313.639.844                   | 0                                      | 0                                  | 313.639.844                      | 196.734.137    |
| REFRIGERIO A PASAJEROS Y PERSONAL       | 202.765.414                   | 100.016.576                            | 0                                  | 102.748.738                      | 563.495.685    |
| MANTENIMIENTO BIENES DE USO             | 343.202.841                   | 258.041.306                            | 0                                  | 85.160.935                       | 292.803.131    |
| COMPUTACIÓN Y DIGITALIZACIÓN            | 527.935.703                   | 0                                      | 0                                  | 527.935.703                      | 877.637.528    |
| GASTOS DE LOCAL                         | 0                             | 0                                      | 0                                  | 0                                | 0              |
| MANEJO DE ENCOMIENDAS                   | 191.926.250                   | 191.926.250                            | 0                                  | 0                                | 307.399.797    |
| A.R.T.                                  | 255.152.686                   | 136.597.772                            | 0                                  | 118.554.914                      | 251.126.022    |
| COMISIONES TARJETAS DE CRÉDITO Y DÉBITO | 591.582.015                   | 0                                      | 591.582.015                        | 0                                | 0              |
| COSTAS JUICIO BRAZIL                    | 883.707.496                   | 883.707.496                            | 0                                  | 0                                | 2.359.983.677  |
| GASTOS DE DISTRIBUCIÓN                  | 0                             | 0                                      | 0                                  | 0                                | 0              |
| GASTOS DE DESPACHOS                     | 0                             | 0                                      | 0                                  | 0                                | 0              |
| GASTOS POR TRAMAT S.A. Y OTROS UTE      | 1.440.584.850                 | 0                                      | 1.440.584.850                      | 0                                | 384.499.985    |
| GASTOS OFICINA BUENOS AIRES             | 18.732.457                    | 0                                      | 0                                  | 18.732.457                       | 14.387.503     |
| COMISIONES Y GASTOS AGENCIAS            | 1.971.807.045                 | 0                                      | 1.971.807.045                      | 0                                | 1.900.473.435  |
| GASTOS BANCARIOS                        | 179.601.606                   | 0                                      | 179.601.606                        | 0                                | 104.746.252    |
| SERVICIOS OPERACIÓN EXPRESS             | 0                             | 0                                      | 0                                  | 0                                | 0              |
| SERVICIOS DE TERCEROS                   | 2.078.087.095                 | 249.788.091                            | 1.828.299.004                      | 0                                | 2.197.511.702  |
| GSTOS VIAJES ESPECIALES                 | 33.258.520                    | 33.258.520                             | 0                                  | 0                                | 0              |
| REVISIÓN TÉCNICA                        | 38.313.667                    | 38.313.667                             | 0                                  | 0                                | 25.878.600     |
| IMPRESOS Y PAPELERÍA                    | 0                             | 0                                      | 0                                  | 0                                | 11.077.324     |
| TOTAL                                   | 43.803.118.047                | 31.636.272.447                         | 7.120.371.192                      | 5.046.474.408                    | 43.864.807.295 |

Iniciado a efectos de su identificación con el  
informe de fecha: 14 de abril del 2025.

JORGE L. BIANCHI  
Contrador Público Nacional  
Mat. 1144 - C.P.C.E. Mza.

DR. ARIEL SANCHEZ ORTEGA  
Síndico Titular

CARLOS E. BADALONI  
Presidente



# AUTOTRANSPORTES ANDESMAR S.A.

## PLAZOS ESTIMADOS DE CRÉDITOS Y DEUDAS

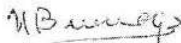
COMPOSICIÓN AL CIERRE DEL EJERCICIO FINALIZADO EL: 31 DE DICIEMBRE DEL 2024  
(en pesos sin centavos)

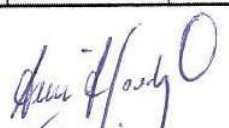
ANEXO VIII


| 1. ACTIVO                                   | INVERSIONES   | CREDITOS<br>POR VENTAS | OTROS<br>CRÉDITOS | TOTAL          |
|---------------------------------------------|---------------|------------------------|-------------------|----------------|
| <u>1.1 Según su plazo de vencimiento</u>    |               |                        |                   |                |
| 1° Trimestre                                | 1.223.689.903 | 3.972.662.539          | 3.690.730.530     | 8.887.082.972  |
| 2° Trimestre                                |               |                        |                   | 0              |
| 3° Trimestre                                |               |                        |                   | 0              |
| 4° Trimestre                                |               |                        |                   | 0              |
| A más de un año de plazo                    | 8.079.835.934 |                        |                   | 8.079.835.934  |
| Sub-Total                                   | 9.303.525.837 | 3.972.662.539          | 3.690.730.530     | 16.966.918.906 |
| De plazo vencido                            |               |                        |                   | 0              |
| Sin plazo establecido                       |               |                        |                   | 0              |
| Sub-Total                                   | 0             | 0                      | 0                 | 0              |
| TOTAL                                       | 9.303.525.837 | 3.972.662.539          | 3.690.730.530     | 16.966.918.906 |
| <u>1.2 Según la tasa de interés pactado</u> |               |                        |                   |                |
| Sin interés pactado                         | 8.079.835.934 | 3.972.662.539          | 3.690.730.530     | 15.743.229.003 |
| A tasa de interés fija                      |               |                        |                   |                |
| A tasa de interés variable                  | 1.223.689.903 |                        |                   | 1.223.689.903  |
| TOTAL                                       | 9.303.525.837 | 3.972.662.539          | 3.690.730.530     | 16.966.918.906 |

| 2. PASIVO                                   | CUENTAS<br>POR PAGAR | PRÉSTAMOS      | REMUNER.Y<br>CARGAS SOC. | CARGAS<br>FISCALES | OTROS<br>PASIVOS | TOTAL          |
|---------------------------------------------|----------------------|----------------|--------------------------|--------------------|------------------|----------------|
| <u>2.1 Según su plazo de vencimiento</u>    |                      |                |                          |                    |                  |                |
| 1° Trimestre                                | 4.614.616.082        | 704.393.744    | 564.061.239              | 37.938.533         | 125.414.396      | 6.046.423.994  |
| 2° Trimestre                                |                      | 377.682.095    |                          | 540.999.766        |                  | 918.681.861    |
| 3° Trimestre                                |                      | 436.426.337    |                          | 855.203            |                  | 437.281.540    |
| 4° Trimestre                                |                      | 607.370.173    |                          | 570.135            |                  | 607.940.308    |
| A más de un año de plazo                    |                      | 14.312.528.574 |                          | 15.788.321.195     | 35.597.305       | 30.136.447.074 |
| Sub-Total                                   | 4.614.616.082        | 16.438.400.923 | 564.061.239              | 16.368.684.832     | 161.011.701      | 38.146.774.777 |
| De plazo vencido                            |                      |                |                          |                    |                  |                |
| Sin plazo establecido                       |                      |                |                          |                    |                  |                |
| Sub-Total                                   | 0                    | 0              | 0                        | 0                  | 0                | 0              |
| TOTAL                                       | 4.614.616.082        | 16.438.400.923 | 564.061.239              | 16.368.684.832     | 161.011.701      | 38.146.774.777 |
| <u>2.2 Según la tasa de interés pactado</u> |                      |                |                          |                    |                  |                |
| Sin interés pactado                         | 4.614.616.082        |                | 317.089.960              | 14.345.989.875     | 161.011.701      | 19.438.707.618 |
| A tasa de interés fija                      |                      | 3.298.982.055  | 246.971.279              | 2.022.694.957      |                  | 5.568.648.291  |
| A tasa de interés variable                  |                      | 13.139.418.868 |                          |                    |                  | 13.139.418.868 |
| TOTAL                                       | 4.614.616.082        | 16.438.400.923 | 564.061.239              | 16.368.684.832     | 161.011.701      | 38.146.774.777 |

Iniciado a efectos de su identificación con mi  
Informe de fecha: 14 de abril del 2025.-

  
JORGE L. BIANCHI  
Contador Público Nacional  
Mat. 1144 - C.P.C.E. Mza.

  
DR. ARIEL SÁNCHEZ ORTEGA  
Sindico Titular

  
CARLOS E. BADALONI  
Presidente

# AUTOTRANSPORTES ANDESMAR S.A.

### DEMOSTRACION DEL CUMPLIMIENTO DEL PATRIMONIO NETO MÍNIMO

FOR EL EJERCICIO FINALIZADO EL: 31 de Diciembre del 2024

(Resolución N° 425/98 del 7-12-98 de la Secretaría de Transporte de la Nación y Resolución N° 355/98 del 13-10-98)  
(en pesos sin centavos)

ANEXO IX

- a) Saldo total de los créditos a cobrar a los accionistas o socios por todo concepto, depurado, de acuerdo al siguiente detalle:
- a.1. Monto total de los créditos a cobrar a los accionistas o socios por todo concepto  
Menos:
    - a.2. Saldos pendientes de integración de aportes por suscripción de acciones que cumplen con las siguientes condiciones:
      - No tienen una antigüedad mayor a dos (2) años desde la fecha del contrato de suscripción respectivo.
      - Corresponden a aumentos de capitales suscritos en su totalidad.
      - Corresponden a aumentos de capital que ya han sido integrados en un porcentaje mayor al cuarenta por ciento (40%).
    - a.3. Saldos a cobrar que cuenten con garantía real de por lo menos el cien por ciento (100%) del monto de la acreencia.
  - b) Saldos de los créditos a cobrar contra terceros que no tienen origen en la actividad principal de la empresa.
  - c) Monto de los Activos netos que resultan de la suma de los saldos a cobrar y a pagar a todas las sociedades vinculadas.
  - d) Monto de las Inversiones Permanentes en sociedades que efectúan servicios de transporte público regular de Jurisdicción Nacional, con permisos de explotación vigente, ya sea mediante autorización precaria, concesión o cualquier otro título de carácter definitivo o provisorio.
  - e) Monto del Pasivo contingente que representan las garantías reales otorgadas a favor de los propios accionistas, expuestas expuestas en Nota N°
  - f) Monto correspondiente a los adelantos de honorarios a Directores que superan el veinticinco por ciento (25%) del promedio de los resultados de la empresa de los últimos tres (3) años.
  - g) Monto de los Activos Intangibles que representan valores autogenerados.

[illegible]

**Total de valores a descontarse de acuerdo con lo establecido en el Anexo I de la Res. 355/98.**

### Cumplimiento de Patrimonio Neto Mínimo

**Patrimonio Neto según Estados Contables por el ejercicio finalizado el:**  
**31 de Diciembre del 2024**

**Total de los valores a descontarse, según detalle anterior**

PATRIMONIO NETO ACREDITADO

**Cantidad de vehículos al: 31 de Diciembre del 2024**

Monto de Patrimonio Neto Mínimo (cantidad x monto mínimo)

Inicialado a efectos de su identificación con mi informe de fecha: 14 de abril del 2025.-

*M. B. Bianchi*  
JORGE L. BIANCHI  
Contador Público Nacional  
Mat. 1144 - C.P.C.E. Mza.

DR. ARIEL SÁNCHEZ ORTEGA  
Síndico Titular

CARLOS E. BADALONI  
Presidente

INFORME DE AUDITORÍA EMITIDO POR EL  
AUDITOR INDEPENDIENTE

Señores Directores de  
**AUTOTRANSPORTES ANDESMAR S.A.**  
CUIT N° 30-56178540-2  
Domicilio legal: Rodríguez Peña 2831, Godoy Cruz, Mendoza

---

**Informe sobre la auditoría de los Estados Contables**

**Opinión**

He auditado los Estados Contables de **AUTOTRANSPORTES ANDESMAR S.A.**, que comprenden el Estado de Situación Patrimonial al 31 de diciembre del 2.024, los Estados de Resultados, de Evolución del Patrimonio Neto y de Flujo de Efectivo correspondientes al ejercicio finalizado en dicha fecha, así como la información explicativa de los Estados Contables, expuesta en las Notas 1 a 7, que incluye un resumen de las políticas contables significativas, y los Anexos I a IX.

En mi opinión, los Estados Contables adjuntos presentan razonablemente, en todos los aspectos significativos, la situación patrimonial de **AUTOTRANSPORTES ANDESMAR S.A.** al 31 de diciembre del 2.024, así como sus resultados, la evolución de su patrimonio neto y el flujo de su efectivo correspondientes al Ejercicio finalizado en esa fecha, de conformidad con las normas contables profesionales argentinas.

**Fundamento de la opinión**

He llevado a cabo mi auditoría de conformidad con las normas de auditoría establecidas en la Resolución Técnica N° 37 de la Federación Argentina de Consejos Profesionales de Ciencias Económicas.

Mis responsabilidades de acuerdo con dichas normas se describen más adelante en la Sección "*Responsabilidades del auditor en relación con la auditoría de los Estados Contables*" de mi informe.

Soy independiente de **AUTOTRANSPORTES ANDESMAR S.A.** y he cumplido las demás responsabilidades de ética de conformidad con los requerimientos del Código de Ética del Consejo Profesional de Ciencias Económicas de la Provincia de Mendoza y de la Resolución Técnica N° 37 de la Federación Argentina de Consejos Profesionales de Ciencias Económicas. Considero que los elementos de juicio que he obtenido proporcionan una base suficiente y adecuada para mi opinión.

**Responsabilidades del Directorio de AUTOTRANSPORTES ANDESMAR S.A. en relación con los Estados Contables**

El Directorio de **AUTOTRANSPORTES ANDESMAR S.A.** es responsable de la preparación y presentación razonable de los Estados Contables adjuntos de conformidad con las normas contables profesionales argentinas, y del control interno que considere necesario para permitir la preparación de Estados Contables libres de incorrecciones significativas debidas a fraude o error.

En la preparación de los Estados Contables, el Directorio es responsable de la evaluación de la capacidad de **AUTOTRANSPORTES ANDESMAR S.A.** para continuar como empresa en funcionamiento, revelando, en caso de corresponder, las cuestiones relacionadas con este aspecto y utilizando el principio contable de empresa en funcionamiento, excepto si el Directorio tuviera intención de liquidar la Sociedad o de cesar sus operaciones, o bien no existiera otra alternativa realista.

**Responsabilidades del auditor en relación con la auditoría de los Estados Contables**

Mis objetivos son obtener una seguridad razonable de que los Estados Contables en su conjunto están libres de incorrecciones significativas debidas a fraude o error y emitir un informe de auditoría que contenga mi opinión. Seguridad razonable es un alto grado de seguridad, pero no garantiza que una auditoría realizada de conformidad con la Resolución Técnica N° 37 de la Federación Argentina de Consejos Profesionales de Ciencias Económicas siempre detecte una incorrección significativa cuando exista. Las incorrecciones pueden deberse a fraude o error y se consideran significativas si, individualmente o de forma agregada, puede preverse razonablemente que influyan en las decisiones económicas que los usuarios toman basándose en los Estados Contables.

Como parte de una auditoría de conformidad con la Resolución Técnica N° 37 de la Federación Argentina de Consejos Profesionales de Ciencias Económicas, adoptadas por el Consejo Profesional de Ciencias Económicas de la Provincia de Mendoza, aplico mi juicio profesional y mantengo una actitud de escepticismo profesional durante toda la auditoría. También:

- a) Identifico y evalúo los riesgos de incorrección significativa en los Estados Contables debida a fraude o error, diseño y aplico procedimientos de auditoría para responder a dichos riesgos y obtengo



elementos de juicio suficientes y adecuados para proporcionar una base para mi opinión. El riesgo de no detectar una incorrección significativa debida a fraude es más elevado que en el caso de una incorrección significativa debida a error, ya que el fraude puede implicar colusión, falsificación, omisiones deliberadas, manifestaciones intencionadamente erróneas o la elusión del control interno.

- b) Obtengo conocimiento del control interno relevante para la auditoría con el fin de diseñar procedimientos de auditoría que sean apropiados en función de las circunstancias y no con la finalidad de expresar una opinión sobre la eficacia del control interno de la Sociedad.
- c) Evalúo si las políticas contables aplicadas son adecuadas, así como la razonabilidad de las estimaciones contables y la correspondiente información revelada por la Dirección de AUTOTRANSPORTES ANDESMAR S.A.
- d) Concluyo sobre lo adecuado de la utilización por la Dirección de AUTOTRANSPORTES ANDESMAR S.A., del principio contable de empresa en funcionamiento y, basándome en los elementos de juicio obtenidos, concluyo sobre si existe o no una incertidumbre significativa relacionada con hechos o con condiciones que pueden generar dudas importantes sobre la capacidad de AUTOTRANSPORTES ANDESMAR S.A. para continuar como empresa en funcionamiento. Si concluyo que existe una incertidumbre significativa, se requiere que llame la atención en mi informe de auditoría sobre la información expuesta en los Estados Contables o, si dicha información expuesta no es adecuada, que exprese una opinión modificada. Mis conclusiones se basan en los elementos de juicio obtenidos hasta la fecha de mi informe de auditoría. Sin embargo, hechos o condiciones futuros pueden ser causa de que la Sociedad deje de ser una empresa en funcionamiento.
- e) Evalúo la presentación general, la estructura y el contenido de los Estados Contables, incluida la información revelada, y si los Estados Contables representan las transacciones y hechos subyacentes de un modo que logren una presentación razonable.
- f) Me comunico con la Dirección de AUTOTRANSPORTES ANDESMAR S.A. en relación con, entre otras cuestiones, la estrategia general de la auditoría y los hallazgos significativos de la auditoría, así como cualquier deficiencia significativa del control interno identificada en el transcurso de la auditoría.
- g) También proporciono a la Dirección de AUTOTRANSPORTES ANDESMAR S.A. una declaración de que he cumplido los requerimientos de ética aplicables relacionados con mi independencia.

**Otras cuestiones: cumplimiento de normas vigentes. Resoluciones Nº 355/98 y 425/98**

La Sociedad acompaña como anexo IX un cuadro referido a la "Demostración de cumplimiento del Patrimonio Neto Mínimo" con el objeto de dar cumplimiento a lo establecido por las Resoluciones Nº 355/98 y 425/98 de la Secretaría de Transporte de la Nación. De él surge que la Sociedad posee el Patrimonio Neto Mínimo exigido por el artículo 1º de la Resolución Nº 425/98 de la Secretaría de Transporte de la Nación.

**Informe sobre otros requerimientos legales y reglamentarios**

- a) Con base en mi examen descripto, informo que los Estados Contables citados se encuentran en proceso de ser transcritos a los registros contables llevados en sus aspectos formales de acuerdo con normas legales.
- b) Según surge de los registros contables de la entidad, el pasivo devengado y no exigible, al 31 de diciembre del 2.024 a favor del Sistema Integrado Previsional Argentino en concepto de aportes y contribuciones previsionales ascendía a \$ 169.734.234,75.
- c) He aplicado los procedimientos sobre prevención del lavado de activos de origen delictivo y financiación del terrorismo previstos en la Resolución Nº 635/2024 de la Federación Argentina de Consejos Profesionales de Ciencias Económicas.-

Mendoza, 14 de abril del 2.025.-



**JORGE L. BIANCHI**  
Contador Público Nacional  
Mat. 1.144 – C.P.C.E. Mza.